



GEGEN NÄSSE
KÄLTE UND
SCHWITZENDE FÜSSE

GORE-TEX COLLECTION
2020/2021

ELTEN



GORE-TEX

DER ALLESKÖNNER

THE ALLROUNDER

◆ OPTIMALES KLIMA

Hält die Füße trocken und bietet optimierten Klimakomfort ob bei warmem oder kaltem Wetter (siehe Produktklassen).

◆ LANGLEBIGKEIT

Langlebige, hoch strapazierfähige, hochwertige Schuhe helfen die Beschaffungskosten pro Mitarbeiter zu senken. Testinstitute bestätigen die hohe Qualität.

◆ KOMFORT

Der hohe Tragekomfort der Schuhe ermöglicht die volle Konzentration des Trägers auf den Job. Das Risiko von Unfällen, Verletzungen oder Krankheiten wird reduziert.

◆ PERFECT CLIMATE

Keeps feet dry and provides optimized climate comfort in warm to cold weather (see product classes below).

◆ DURABILITY

Long-lasting, durable, high-quality industry-proven footwear lowers procurement costs for employers. Test institutes confirm the high-quality.

◆ COMFORT

The high wearing comfort keeps wearers fully concentrated on their job whilst reducing accidents, injuries and illnesses.



FÜR ALLE

WETTERLAGEN

FOR ALL WEATHER CONDITIONS

UNSERE MULTIFUNKTIONSTALENTE

OUR MULTI-PURPOSE TALENTS

Mal drinnen mal draußen unterwegs? Kein Problem für unsere Allrounder: Moderat isoliert und ideal für wechselhafte Wetterbedingungen und verschiedenste Aktivitäten geeignet.

Working at different places indoor and outdoor? No problem for our allrounder: Moderately insulated and ideal for changing weather and a wide range of activities.



PERFORMANCE COMFORT FOOTWEAR

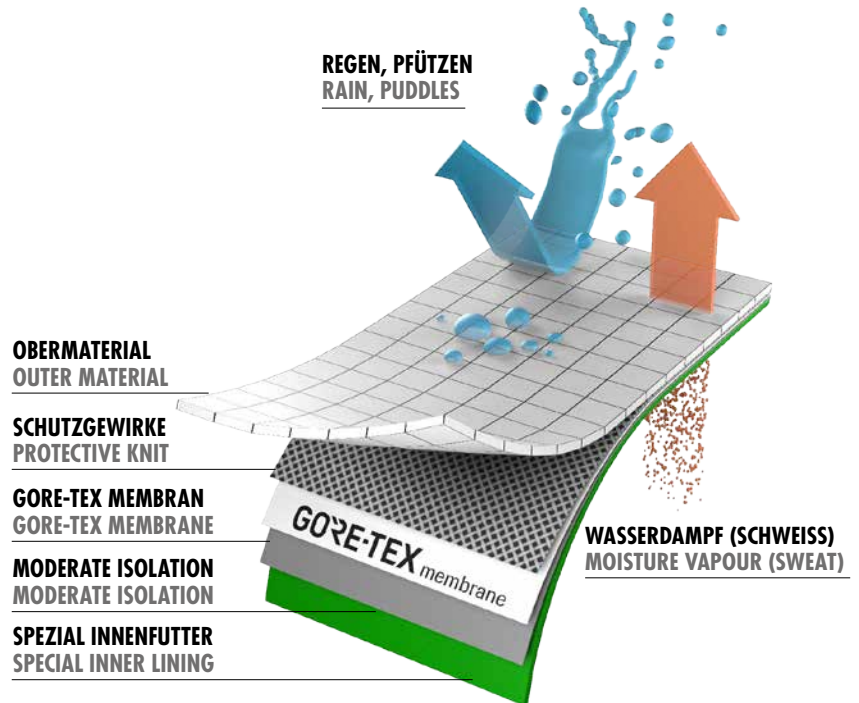


ALL-WEATHER-MEMBRAN

ALL WEATHER MEMBRANE

Schuhe mit GORE-TEX Performance Comfort eignen sich durch ihre geringe Isolierung besonders für Arbeiten im Freien bei normalen bis kalten Temperaturen.

Shoes with GORE-TEX Performance Comfort are especially suitable for working outdoors in normal to cold temperatures thanks to a moderate insulation.



ELTEN

MADDOX GTX BLACK-RED LOW ESD S3 CI



Optimal damping

**OPTIMALE
DÄMPFUNG**



Hydrophobierte Mikrofaser/Hydrophobiertes Textilmaterial; GORE-TEX Performance Comfort Footwear; Geschlossene, gepolsterte Lasche; Stahlkappe; Ganzflächige Einlegesohle ESD PRO black; Metallfreier Durchtrittschutz; TPU/PU Sohle MAXXIMO; Sohlenkern aus Infinergy® von BASF; Lederfreie Ausstattung; Weite Passform

Hydrophobized microfibre/Hydrophobized textile material; GORE-TEX Performance Comfort Footwear; Full, padded bellows tongue; Steel toe cap; Full-length inlay sole ESD PRO black; Non-metallic, penetration-resistant midsole; TPU/PU sole MAXXIMO; Sole core made of Infinergy® by BASF; Leather-free equipment; Wide version

Norm Norm: EN ISO 20345 S3 CI/SRC, Form A

Art.Nr. Art.No.: 729241

Größen Sizes: 40 - 48



ELTEN

MADDOX GTX BLACK-RED MID ESD S3 CI



Optimal damping

**OPTIMALE
DÄMPFUNG**



Hydrophobierte Mikrofaser/Hydrophobiertes Textilmaterial; GORE-TEX Performance Comfort Footwear; Geschlossene, gepolsterte Lasche; Stahlkappe; Ganzflächige Einlegesohle ESD PRO black; Metallfreier Durchtrittschutz; TPU/PU Sohle MAXXIMO; Sohlenkern aus Infinergy® von BASF; Lederfreie Ausstattung; Weite Passform

Hydrophobized microfibre/Hydrophobized textile material; GORE-TEX Performance Comfort Footwear; Full, padded bellows tongue; Steel toe cap; Full-length inlay sole ESD PRO black; Non-metallic, penetration-resistant midsole; TPU/PU sole MAXXIMO; Sole core made of Infinergy® by BASF; Leather-free equipment; Wide version

Norm Norm: EN ISO 20345 S3 CI/SRC, Form B

Art.Nr. Art.No.: 769241

Größen Sizes: 40 - 48



ELTEN

TIMOTHY XXT GTX MID ESD S2 CI



**OPTIMALE
DÄMPFUNG**



Optimal damping

Hydrophobierte Mikrofaser/Hydrophobiertes Textilmaterial; Achillessehnen-Protektor; GORE-TEX Performance Comfort Footwear; Geschlossene, gepolsterte Lasche; Kunststoffkappe; Ganzflächige Einlegesohle ESD PRO black; ESD-fähige Softvlies-Brandsohle; PU/PU Sohle WELLMAXX TRAINERS; Lederfreie Ausstattung, Sohlenkern aus Infinergy® von BASF

Hydrophobized microfibre/Hydrophobized textile material; Achilles tendon protector; GORE-TEX Performance Comfort Footwear; Full, padded bellows tongue; Composite toe cap; Full-length inlay sole ESD PRO black; Soft fleece ESD insole; PU/PU sole WELLMAXX TRAINERS; Leather-free equipment; Sole core made of Infinergy® by BASF

Norm Norm: EN ISO 20345 S2 CI/SRC, Form B

Art.Nr. Art.No.: 769752

Größen Sizes: 36 - 48



ELTEN

DELUXE GTX MID ESD S3 CI



**MIT
SPITZENSCHUTZ**



With toe protection

Rindleder waxy im Vintage-Design; GORE-TEX Performance Comfort Footwear; Geschlossene, gepolsterte Lasche; Stahlkappe; Ganzflächige Einlegesohle ESD PRO black; ESD-fähige Softvlies-Brandsohle; Stahlzwischensohle; TPU/PU Sohle UP; PU-Spitzenschutz

Waxy cowhide leather with vintage style; GORE-TEX Performance Comfort Footwear; Full, padded bellows tongue; Steel toe cap; Full-length inlay sole ESD PRO black; Soft fleece ESD insole; Steel midsole; TPU/PU sole UP; PU toe protection

Norm Norm: EN ISO 20345 S3 CI/SRC, Form B

Art.Nr. Art.No.: 762091

Größen Sizes: 39 - 47



ELTEN

OFFICER GTX XW ESD 02



**SOLANGE DER
VORRAT REICHT**

Limited stock

Rindleder; GORE-TEX Performance Comfort Footwear; Geschlossene, gepolsterte Lasche; Ganzflächige Einlegesohle BUSINESS ESD; ESD-fähige Softvlies-Brandsohle; MONO-PU Sohle BUSINESS; Extra breite Passform, Ohne Zehenschutz

Cowhide leather; GORE-TEX Performance Comfort Footwear; Full, padded bellows tongue; Full-length inlay sole BUSINESS ESD; Soft fleece ESD insole; MONO-PU sole BUSINESS; Extra comfort fit; Without protective toe cap

Norm Norm: EN ISO 20347 02 SRC, Form A

Art.Nr. Art.No.: 972312

Größen Sizes: 40 - 48



ELTEN

LENA GTX BLACK-RED LOW ESD S3 CI

**DAMEN
PASSFORM**



Ladies fit



Rindleder; GORE-TEX Performance Comfort Footwear; Stahlkappe; Ganzflächige Einlegesohle LADIES ESD black; Metallfreier Durchtrittschutz; PU/PU Sohle TREKKING LADY; PU-Spitzenschutz

Cowhide leather; GORE-TEX Performance Comfort Footwear; Steel toe cap; Full-length inlay sole LADIES ESD black; Non-metallic, penetration-resistant midsole; PU/PU sole TREKKING LADY; PU toe protection

Norm Norm: EN ISO 20345 S3 CI/SRC, Form A

Art.Nr. Art.No.: 742131

Größen Sizes: 34 - 42



ELTEN

LENA GTX BLACK-RED MID ESD S3 CI

**DAMEN
PASSFORM**



Ladies fit



Rindleder; GORE-TEX Performance Comfort Footwear; Geschlossene, gepolsterte Lasche; Stahlkappe; Ganzflächige Einlegesohle LADIES ESD black; Metallfreier Durchtrittschutz; PU/PU Sohle TREKKING LADY; PU-Spitzenschutz

Cowhide leather; GORE-TEX Performance Comfort Footwear; Full, padded bellows tongue; Steel toe cap; Full-length inlay sole LADIES ESD black; Non-metallic, penetration-resistant midsole; PU/PU sole TREKKING LADY; PU toe protection

Norm Norm: EN ISO 20345 S3 CI/SRC, Form B

Art.Nr. Art.No.: 746131

Größen Sizes: 34 - 42



ELTEN

LOTTE GTX BLUE LOW ESD S3 CI

**DAMEN
PASSFORM**



Hydrophobiertes Nubukleder/Hydrophobiertes Textilmaterial CORDURA®; GORE-TEX Performance Comfort Footwear; Geschlossene, gepolsterte Lasche; Stahlkappe; Ganzflächige Einlegesohle LADIES ESD black; Metallfreier Durchtrittschutz; PU/PU Sohle TREKKING LADY

Hydrophobized nubuck leather/Hydrophobized textile material CORDURA®; GORE-TEX Performance Comfort Footwear; Full, padded bellows tongue; Steel toe cap; Full-length inlay sole LADIES ESD black; Non-metallic, penetration-resistant midsole; PU/PU sole TREKKING LADY

Norm Norm: EN ISO 20345 S3 CI/SRC, Form A

Art.Nr. Art.No.: 742111

Größen Sizes: 34 - 42



ELTEN

LOTTE GTX BLUE MID ESD S3 CI

**DAMEN
PASSFORM**



Hydrophobiertes Nubukleder/Hydrophobiertes Textilmaterial CORDURA®; GORE-TEX Performance Comfort Footwear; Geschlossene, gepolsterte Lasche; Stahlkappe; Ganzflächige Einlegesohle LADIES ESD black; Metallfreier Durchtrittschutz; PU/PU Sohle TREKKING LADY

Hydrophobized nubuck leather/Hydrophobized textile material CORDURA®; GORE-TEX Performance Comfort Footwear; Full, padded bellows tongue; Steel toe cap; Full-length inlay sole LADIES ESD black; Non-metallic, penetration-resistant midsole; PU/PU sole TREKKING LADY

Norm Norm: EN ISO 20345 S3 CI/SRC, Form B

Art.Nr. Art.No.: 746111

Größen Sizes: 34 - 42



ELTEN

MATTHEW PRO GTX LOW ESD S3 CI

VERSCHIEDENE
FUSSTYPEN



Different foottypes

Hydrophobierte Mikrofaser/Hydrophobiertes Textilmaterial CORDURA®; GORE-TEX Performance Comfort Footwear; Geschlossene, gepolsterte Lasche; Stahlkappe; Semi-orthopädische Einlegesohle ESD black; Metallfreier Durchtrittschutz; PU/PU Sohle ERGO-ACTIVE 2; TPU Überkappe; Lederfreie Ausstattung

Hydrophobized microfibre/Hydrophobized textile material CORDURA®; GORE-TEX Performance Comfort Footwear; Full, padded bellows tongue; Steel toe cap; Semi-orthopaedic inlay sole ESD black; Non-metallic, penetration-resistant midsole; PU-PU sole ERGO-ACTIVE 2; TPU scuff cap; Leather-free equipment

Norm Norm: EN ISO 20345 S3 CI/SRC, Form A

Fußtyp Foot type 1	Art.Nr. Art.no.: 7278101	Größe Size: 40 - 48
Fußtyp Foot type 2	Art.Nr. Art.no.: 7278102	Größe Size: 40 - 48
Fußtyp Foot type 3	Art.Nr. Art.no.: 7278103	Größe Size: 40 - 48



ELTEN

MATTHEW PRO GTX MID ESD S3 CI

VERSCHIEDENE
FUSSTYPEN



Different foottypes

Hydrophobierte Mikrofaser/Hydrophobiertes Textilmaterial CORDURA®; GORE-TEX Performance Comfort Footwear; Geschlossene, gepolsterte Lasche; Stahlkappe; Semi-orthopädische Einlegesohle ESD black; Metallfreier Durchtrittschutz; PU/PU Sohle ERGO-ACTIVE 2; TPU Überkappe; Lederfreie Ausstattung

Hydrophobized microfibre/Hydrophobized textile material CORDURA®; GORE-TEX Performance Comfort Footwear; Full, padded bellows tongue; Steel toe cap; Semi-orthopaedic inlay sole ESD black; Non-metallic, penetration-resistant midsole; PU-PU sole ERGO-ACTIVE 2; TPU scuff cap; Leather-free equipment

Norm Norm: EN ISO 20345 S3 CI/SRC, Form B

Fußtyp Foot type 1	Art.Nr. Art.no.: 7678101	Größe Size: 40 - 48
Fußtyp Foot type 2	Art.Nr. Art.no.: 7678102	Größe Size: 40 - 48
Fußtyp Foot type 3	Art.Nr. Art.no.: 7678103	Größe Size: 40 - 48



ELTEN

MASON PRO GTX LOW ESD S3

VERSCHIEDENE
FUSSTYPEN



Different foottypes

Rindleder; GORE-TEX Performance Comfort Footwear; Geschlossene, gepolsterte Lasche; Stahlkappe; Semi-orthopädische Einlegesohle ESD black; Metallfreier Durchtrittschutz; PU/PU Sohle ERGO-ACTIVE 2; TPU Überkappe

Cowhide leather; GORE-TEX Performance Comfort Footwear; Full, padded bellows tongue; Steel toe cap; Semi-orthopaedic inlay sole ESD black; Non-metallic, penetration-resistant midsole; PU/PU sole ERGO-ACTIVE 2; TPU scuff cap

Norm Norm: EN ISO 20345 S3 SRC, Form A

Fußtyp Foot type 1	Art.Nr. Art.no.: 7283101	Größe Size: 40 - 48
Fußtyp Foot type 2	Art.Nr. Art.no.: 7283102	Größe Size: 40 - 48
Fußtyp Foot type 3	Art.Nr. Art.no.: 7283103	Größe Size: 40 - 48



ELTEN

MASON PRO GTX MID ESD S3

VERSCHIEDENE
FUSSTYPEN



Different foottypes

Rindleder; GORE-TEX Performance Comfort Footwear; Geschlossene, gepolsterte Lasche; Stahlkappe; Semi-orthopädische Einlegesohle ESD black; Metallfreier Durchtrittschutz; PU/PU Sohle ERGO-ACTIVE 2; TPU Überkappe

Cowhide leather; GORE-TEX Performance Comfort Footwear; Full, padded bellows tongue; Steel toe cap; Semi-orthopaedic inlay sole ESD black; Non-metallic, penetration-resistant midsole; PU/PU sole ERGO-ACTIVE 2; TPU scuff cap

Norm Norm: EN ISO 20345 S3 SRC, Form B

Fußtyp Foot type 1	Art.Nr. Art.no.: 7683101	Größe Size: 40 - 48
Fußtyp Foot type 2	Art.Nr. Art.no.: 7683102	Größe Size: 40 - 48
Fußtyp Foot type 3	Art.Nr. Art.no.: 7683103	Größe Size: 40 - 48



ELTEN

RENZO GTX MID ESD S3 CI

**MEHRWEITEN
MODELL**

Model with different widths

Rindleder; GORE-TEX Performance Comfort Footwear; Geschlossene, gepolsterte Lasche; Stahlkappe; Ganzflächige Einlegesohle ESD PRO grey; ESD-fähige Softvlies-Brandsohle; Stahlzwischensohle; Grobstollige PU/PU Sohle SAFETY-GRIP; PU-Spitzenschutz

Cowhide leather; GORE-TEX Performance Comfort Footwear; Full, padded bellows tongue; Steel toe cap; Full-length inlay sole ESD PRO grey; Soft fleece ESD insole; Steel midsole; PU/PU tread sole SAFETY-GRIP; PU toe protection

Norm Norm: EN ISO 20345 S3 CI/SRC, Form B

RENZO MID ESD S3	Art.Nr. Art.no.: 765451	Größe Size: 36 - 50
RENZO XW MID ESD S3	Art.Nr. Art.no.: 765481	Größe Size: 36 - 50
RENZO XXW MID ESD S3	Art.Nr. Art.no.: 765491	Größe Size: 36 - 50

**ELTEN**

RENZO BIOMEX GTX ESD S3 CI

**UMKNICK
SCHUTZ**

Protection against twisting the ankle

Rindleder/Hydrophobiertes Nubukleder; BIOMEX PROTECTION® - Manschette zur Stabilisierung des Sprunggelenks; GORE-TEX Performance Comfort Footwear; Geschlossene, gepolsterte Lasche; Stahlkappe; Ganzflächige Einlegesohle ESD PRO black; ESD-fähige Softvlies-Brandsohle; Stahlzwischensohle; Grobstollige PU/PU Sohle SAFETY-GRIP; PU-Spitzenschutz

Cowhide leather/Hydrophobized nubuck leather; BIOMEX PROTECTION® - plastic cuff for the stabilization of the ankle joint; GORE-TEX Performance Comfort Footwear; Full, padded bellows tongue; Steel toe cap; Full-length inlay sole ESD PRO black; Soft fleece ESD insole; Steel midsole; PU/PU tread sole SAFETY-GRIP; PU toe protection

Norm Norm: EN ISO 20345 S3 CI/SRC, Form B**Art.Nr. Art.No.:** 765421**Größen Sizes:** 36 - 50

ELTEN

FUSION GTX S3 CI



**UMKNICK
SCHUTZ**



Protection against twisting the ankle

Hydrophobiertes Nubukleder/Textilmaterial CORDURA®; BIOMEX PROTECTION® - Manschette zur Stabilisierung des Sprunggelenks; GORE-TEX Performance Comfort Footwear; Geschlossene, gepolsterte Lasche; Stahlkappe; Ganzflächige Einlegesohle; Antistatische Softvlies-Brandsohle; Stahlzwischensohle; GUMMI/PU Sohle VIBRAM®

Hydrophobized nubuck leather/Textile material CORDURA®; BIOMEX PROTECTION® - plastic cuff for the stabilization of the ankle joint; GORE-TEX Performance Comfort Footwear; Full, padded bellows tongue; Steel toe cap; Full-length inlay sole; Antistatic soft fleece insole; Steel midsole; RUBBER/PU sole VIBRAM®

Norm Norm: EN ISO 20345 S3 CI/HI/HRO/SRC, Form B

Art.Nr. Art.No.: 63481

Größen Sizes: 6,5 - 12

UK	6,5	7	7,5	8	8,5	9	9,5	10	10,5	11	11,5	12
EU	40	41	41,5	42	42,5	43,5	44	44,5	45	46	46,5	47



ELTEN

ARBORIST GTX S3 CI



**MIT
SCHNITTSCHUTZ**



Cut protection

Waterproof-Rindleder; GORE-TEX Performance Comfort Footwear; Geschlossene, gepolsterte Lasche; Stahlkappe; Ganzflächige Einlegesohle ESD PRO black; Antistatische Softvlies-Brandsohle; Stahlzwischensohle; Grobstollige PU/PU Sohle HERCULES; PU-Spitzenschutz

Waterproof cowhide leather; GORE-TEX Performance Comfort Footwear; Full, padded bellows tongue; Steel toe cap; Full-length inlay sole ESD PRO black; Antistatic soft fleece insole; Steel midsole; PU/PU tread sole HERCULES; PU toe protection

Norm Norm: EN ISO 17249 S3 CI/Schutzniveau 2 (24m/sek)/SRC, Form C

Art.Nr. Art.No.: 88781

Größen Sizes: 38 - 48



ELTEN

EURO PROOF GTX F2A

**ATMUNGSAKTIV
& WASSERDICHT***Breathable & waterproof*

Rindleder - feuerresistent; Weiches Knöchelpolster, Nähte und Senkel aus hitzebeständigem Nomex® Garn, Kombination: Schnürung und Reißverschluss; GORE-TEX Performance Comfort Footwear; Geschlossene, gepolsterte Lasche; Stahlkappe; Ganzflächige Einlegesohle; Antistatische Softvlies-Brandsohle; Stahlzwischensohle; Grobstollige GUMMI/PU Sohle POWER mit Steilfrontabsatz; Abriebfester Spitzenschutz

Cowhide leather - fire-resistant; Soft ankle padding; Laces and seams made of heat-resistant Nomex® thread; Combination of laces and zipper; GORE-TEX Performance Comfort Footwear; Full, padded bellows tongue; Steel toe cap; Full-length inlay sole; Antistatic soft fleece insole; Steel midsole; RUBBER/PU tread sole POWER with inclined heel; Abrasion-proof toe protection

Norm Norm: DIN EN 15090 F2A (TYP 2) CI/HI3/HRO/SRC, Form C**Art.Nr. Art.No.:** 89221**Größen Sizes:** 36 - 48**Schafthöhe Upper height:** 24,5 cm (Größe Size 42)**ELTEN**

FIRE PROOF GTX F2A

**SCNITTSSCHUTZ***Resistance to chainsaw cutting*

Rindleder - feuerresistent; Weiches Knöchelpolster, Nähte und Senkel aus hitzebeständigem Nomex® Garn, Kombination: Schnürung und Reißverschluss, Schutzniveau 2 (24m/sec); GORE-TEX Performance Comfort Footwear; Geschlossene, gepolsterte Lasche; Stahlkappe; Ganzflächige Einlegesohle; Antistatische Softvlies-Brandsohle; Stahlzwischensohle; Grobstollige GUMMI/PU Sohle POWER mit Steilfrontabsatz; Abriebfester Spitzenschutz

Cowhide leather - fire-resistant; Soft ankle padding; Laces and seams made of heat-resistant Nomex® thread; Combination of laces and zipper; Protection level 2 (24m/sec); GORE-TEX Performance Comfort Footwear; Full, padded bellows tongue; Steel toe cap; Full-length inlay sole; Antistatic soft fleece insole; Steel midsole; RUBBER/PU tread sole POWER with inclined heel; Abrasion-proof toe protection

Norm Norm: DIN EN 15090, EN ISO 17249 F2A (TYP 2) CI/HI3/HRO/SRC, Form C**Art.Nr. Art.No.:** 89231**Größen Sizes:** 38 - 48**Schafthöhe Upper height:** 29 cm (Größe Size 42)



ELTEN

CRUZ GTX F2A



**ATMUNGSAKTIV
& WASSERDICHT**



Breathable & waterproof

Rindleder - feuerresistent; Nähte aus hitzebeständigem Nomex® Garn, Schienbein-Protektor aus TPU, Weiches Knöchelpolster, Flexzonen; GORE-TEX Performance Comfort Footwear; Stahlkappe; Ganzflächige Einlegesohle FIREFIGHTERS Level 2; Antistatische Softvlies-Brandsohle; Stahlzwischensohle; Grobstollige GUMMI/PU Sohle POWERGRIP; TPU Überkappe; Ausziehhilfe an der Ferse, Steilfrontabsatz

Cowhide leather - fire-resistant; Seams made of heat-resistant Nomex® thread; TPU shin protector; Soft ankle padding; flex zones; GORE-TEX Performance Comfort Footwear; Steel toe cap; Full-length inlay sole FIREFIGHTERS Level 2; Antistatic soft fleece insole; Steel midsole; RUBBER/PU tread sole POWERGRIP; TPU scuff cap; Profiled pull-out aid at the heel; Straight heel

Norm Norm: DIN EN 15090 F2A (TYP 2) CI/HI3/HRO/SRC, Form D

Art.Nr. Art.No.: 89611

Größen Sizes: 38 - 50

Schafthöhe Upper height: 29 cm (Größe Size 42)



ELTEN

CURT GTX F2A



**ATMUNGSAKTIV
& WASSERDICHT**



Breathable & waterproof

Rindleder - feuerresistent; Kombination: Schnürung und Reißverschluss, Nähte und Senkel aus hitzebeständigem Nomex® Garn, Weiches Knöchelpolster, Flexzonen; GORE-TEX Performance Comfort Footwear; Geschlossene, gepolsterte Lasche; Stahlkappe; Ganzflächige Einlegesohle FIREFIGHTERS Level 2; Antistatische Softvlies-Brandsohle; Stahlzwischensohle; Grobstollige GUMMI/PU Sohle POWERGRIP; TPU Überkappe; Ausziehhilfe an der Ferse, Steilfrontabsatz

Cowhide leather - fire-resistant; Combination of laces and zipper; Laces and seams made of heat-resistant Nomex® thread; Soft ankle padding; flex zones; GORE-TEX Performance Comfort Footwear; Full, padded bellows tongue; Steel toe cap; Full-length inlay sole FIREFIGHTERS Level 2; Antistatic soft fleece insole; Steel midsole; RUBBER/PU tread sole POWERGRIP; TPU scuff cap; Profiled pull-out aid at the heel; Straight heel

Norm Norm: DIN EN 15090 F2A (TYP 2) CI/HI3/HRO/SRC, Form C

Art.Nr. Art.No.: 89621

Größen Sizes: 38 - 50

Schafthöhe Upper height: 25 cm (Größe Size 42)



ELTEN

CRAIG GTX F2A



SCHNITTSCHUTZ



Resistance to chainsaw cutting

Rindleder - feuerresistent; Kombination: Schnürung und Reißverschluss, Nähte aus hitzebeständigem Nomex® Garn, Schutzniveau 2 (24m/sek), Weiches Knöchelpolster, Flexzonen; GORE-TEX Performance Comfort Footwear; Geschlossene, gepolsterte Lasche; Stahlkappe; Ganzflächige Einlegesohle FIREFIGHTERS Level 2; Antistatische Softvlies-Brandsohle; Stahlzwischensohle; Grobstollige GUMMI/PU Sohle POWERGRIP; TPU Überkappe; Ausziehhilfe an der Ferse, Steilfrontabsatz

Cowhide leather - fire-resistant; Combination of laces and zipper; Seams made of heat-resistant Nomex® thread; Protection level 2 (24m/sec); Soft ankle padding; flex zones; GORE-TEX Performance Comfort Footwear; Full, padded bellows tongue; Steel toe cap; Full-length inlay sole FIREFIGHTERS Level 2; Antistatic soft fleece insole; Steel midsole; RUBBER/PU tread sole POWERGRIP; TPU scuff cap; Profiled pull-out aid at the heel; Straight heel

Norm Norm: DIN EN 15090, EN ISO 17249 F2A (TYP 2) CI/HI3/HRO/SRC, Form D

Art.Nr. Art.No.: 89641

Größen Sizes: 38 - 50

Schafthöhe Upper height: 29 cm (Größe Size 42)



ELTEN

COLIN GTX BOA® F2A



BOA® FIT SYSTEM



BOA® Fit System

Rindleder - feuerresistent; BOA® Fit System, Nähte aus hitzebeständigem Nomex® Garn, Weiches Knöchelpolster, Flexzonen; GORE-TEX Performance Comfort Footwear; Geschlossene, gepolsterte Lasche; Stahlkappe; Ganzflächige Einlegesohle FIREFIGHTERS Level 2; Antistatische Softvlies-Brandsohle; Stahlzwischensohle; Grobstollige GUMMI/PU Sohle POWERGRIP; TPU Überkappe; Ausziehhilfe an der Ferse, Steilfrontabsatz

Cowhide leather - fire-resistant; BOA® Fit System; Seams made of heat-resistant Nomex® thread; Soft ankle padding; flex zones; GORE-TEX Performance Comfort Footwear; Full, padded bellows tongue; Steel toe cap; Full-length inlay sole FIREFIGHTERS Level 2; Antistatic soft fleece insole; Steel midsole; RUBBER/PU tread sole POWERGRIP; TPU scuff cap; Profiled pull-out aid at the heel; Straight heel

Norm Norm: DIN EN 15090 F2A (TYP 2) CI/HI3/HRO/SRC, Form C

Art.Nr. Art.No.: 89631

Größen Sizes: 38 - 50

Schafthöhe Upper height: 25 cm (Größe Size 42)



WENN ES

KALT WIRD

WHEN IT GETS COLD

FÜR FROSTIGE EINSÄTZE

FOR FROSTY ACTIVITIES

Keine Lust auf kalte oder gar nasse Füße? Dann ist die INSULATED COMFORT Membran die richtige Wahl. Sie ist hoch isoliert und ideal für kalte Temperaturen und Außeneinsätze im Winter.

Getting cold and wet feet? Then the INSULATED COMFORT membrane is your choice. It is highly insulated and perfect for cold weather and outdoor activities in winter.



INSULATED COMFORT FOOTWEAR

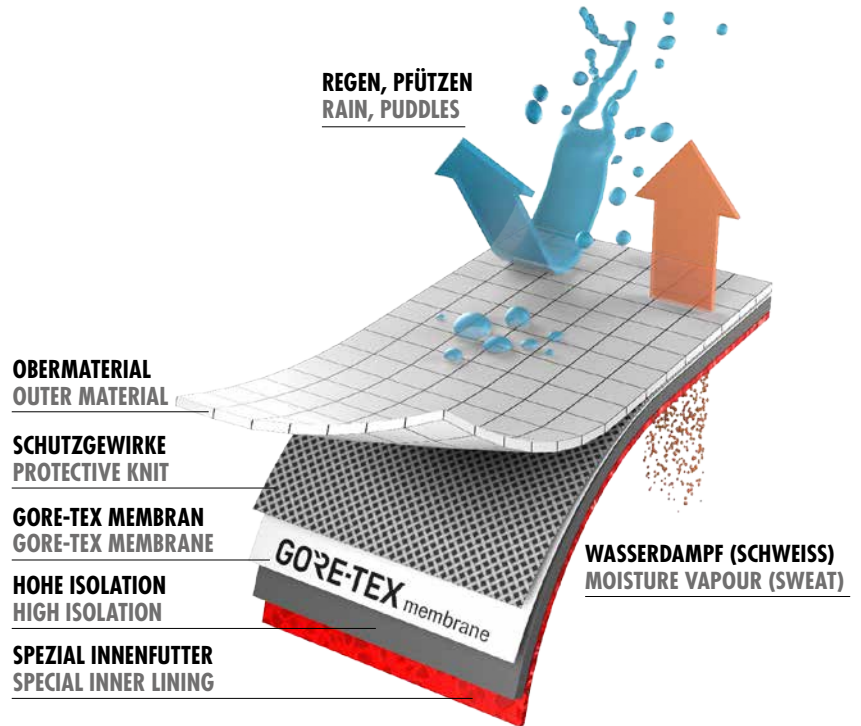


WINTER-MEMBRAN

WINTER MEMBRANE

Schuhe mit GORE-TEX Insulated Comfort eignen sich besonders für den Einsatz bei Regen, Schnee und Kälte. Durch eine maximale Wärmeisolierung bleiben die Füße auch bei eisigen Temperaturen optimal klimatisiert.

Shoes made with GORE-TEX Insulated Comfort are particularly good for use in rain, snow and cold temperatures. With maximal thermal insulation the foot will remain warm.



ELTEN

JOSCHI GTX ESD S3 CI



**FÜR EXTRA
BREITE FÜSSE**



For extra wide feet

Rindleder; Kombination: Schnürung und Reißverschluss; GORE-TEX Insulated Comfort Footwear; Geschlossene, gepolsterte Lasche; Aluminiumkappe; Ganzflächige Warmvlies Einlegesohle ESD; Metallfreier Durchtrittschutz; Grobstollige PU/PU Sohle SAFEGUARD; PU-Spitzenschutz; Extra weite Passform

Cowhide leather; Combination of laces and zipper; GORE-TEX Insulated Comfort Footwear; Full, padded bellows tongue; Aluminium toe cap; Full-length warm fleece ESD inlay sole; Non-metallic, penetration-resistant midsole; PU/PU tread sole SAFEGUARD; PU toe protection; Extra-wide version

Norm Norm: EN ISO 20345 S3 CI/SRC, Form C

Art.Nr. Art.No.: 76531

Größen Sizes: 38 - 48



ELTEN

JORIS GTX S3 CI



**MIT
SPITZENSCHUTZ**



With toe protection

Rindleder/Hydrophobiertes Nubukleder; GORE-TEX Insulated Comfort Footwear; Geschlossene, gepolsterte Lasche; Stahlkappe; Ganzflächige Einlegesohle Basic grey; Antistatische Softvlies-Brandsohle; Stahlwischensohle; Grobstollige GUMMI/PU Sohle SAFETY-GRIP; PU-Spitzenschutz

Cowhide leather/Hydrophobized nubuck leather; GORE-TEX Insulated Comfort Footwear; Full, padded bellows tongue; Steel toe cap; Full-length inlay sole Basic grey; Antistatic soft fleece insole; Steel midsole; RUBBER/PU tread sole SAFETY-GRIP; PU toe protection

Norm Norm: EN ISO 20345 S3 CI/HI/HRO/SRC, Form C

Art.Nr. Art.No.: 68461

Größen Sizes: 36 - 48



AN DEN

WARMEN TAGEN


ON WARM DAYS

...IMMER EINEN KÜHLEN FUSS BEWAHREN

... ALWAYS KEEP A COOL FOOT

Schwitzige Füße bei der Arbeit sind unangenehm, speziell dafür wurde die EXTENDED COMFORT Membran entwickelt. Ideal für warme Temperaturen und Einsätze drinnen wie draußen.

Nobody likes sweaty feet and especially for this reason GORE-TEX developed the EXTENDED COMFORT membrane. Perfect for warm temperatures, inside and outside.



EXTENDED COMFORT FOOTWEAR

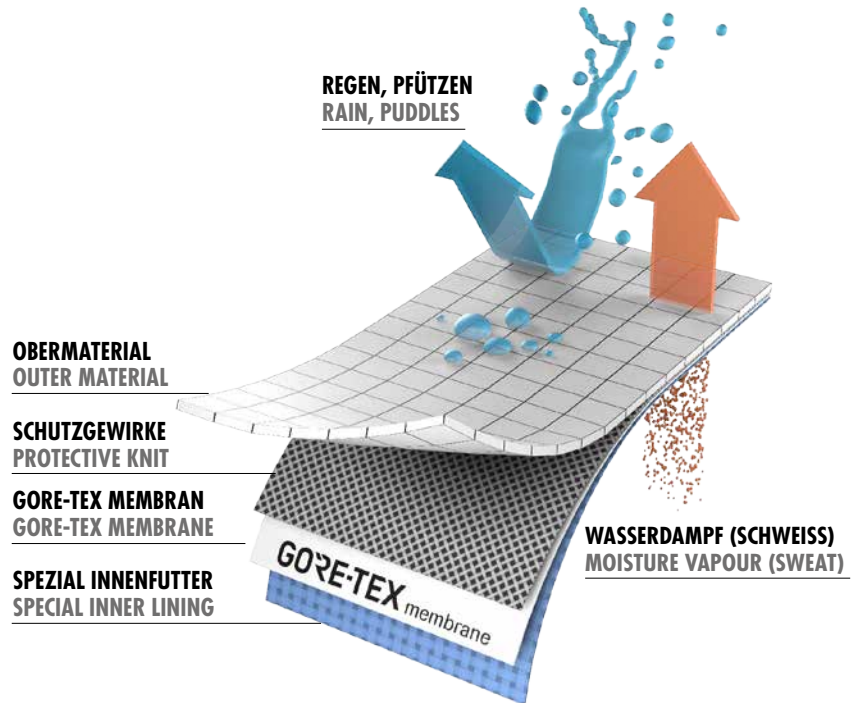


SOMMER-MEMBRAN

SUMMER MEMBRANE

Schuhe mit Gore-Tex Extended Comfort sind nicht isoliert – für einen besseren Wärmeausgleich. Sie eignen sich besonders bei gemäßigten und wärmeren Temperaturen und bei einem extrem hohen Aktivitätslevel.

Shoes with GORE-TEX Extended Comfort are not isolated – for a better heat balance. They are particularly suited to moderate and warmer temperatures and to an extremely high level of activity.



ELTEN

SENEX PRO GTX ESD S3



Breathable & waterproof

**ATMUNGSAKTIV
& WASSERDICHT**



Hydrophobierte Mikrofaser/Hydrophobiertes Textilmaterial; GORE-TEX Extended Comfort Footwear; Geschlossene, gepolsterte Lasche; Kunststoffkappe; Ganzflächige Einlegesohle ESD PRO black; Metallfreier Durchtrittschutz; TPU/PU Sohle TRAINERS; TPU Überkappe; Metall- und lederfreie Ausstattung

Hydrophobized microfibre/Hydrophobized textile material; GORE-TEX Extended Comfort Footwear; Full, padded bellows tongue; Composite toe cap; Full-length inlay sole ESD PRO black; Non-metallic, penetration-resistant midsole; TPU/PU sole TRAINERS; TPU scuff cap; Metal- and leather-free equipment

Norm Norm: EN ISO 20345 S3 SRC, Form A

Art.Nr. Art.No.: 728571

Größen Sizes: 38 - 48



ELTEN

SANDER PRO GTX ESD S3



Breathable & waterproof

**ATMUNGSAKTIV
& WASSERDICHT**



Hydrophobierte Mikrofaser/Hydrophobiertes Textilmaterial; GORE-TEX Extended Comfort Footwear; Geschlossene, gepolsterte Lasche; Kunststoffkappe; Ganzflächige Einlegesohle ESD PRO black; Metallfreier Durchtrittschutz; TPU/PU Sohle TRAINERS; TPU Überkappe; Metall- und lederfreie Ausstattung

Hydrophobized microfibre/Hydrophobized textile material; GORE-TEX Extended Comfort Footwear; Full, padded bellows tongue; Composite toe cap; Full-length inlay sole ESD PRO black; Non-metallic, penetration-resistant midsole; TPU/PU sole TRAINERS; TPU scuff cap; Metal- and leather-free equipment

Norm Norm: EN ISO 20345 S3 SRC, Form B

Art.Nr. Art.No.: 768571

Größen Sizes: 38 - 48



ELTEN

LELAND GTX GREY LOW ESD S3

**EINFACHES
REINSCHLÜPFEN**



Easy to slip in

Hydrophobiertes Textilmaterial/Hydrophobierte Mikrofaser; GORE-TEX Extended Comfort Footwear mit Stretch Technologie; Elastische, gepolsterte Lasche; Stahlkappe; Ganzflächige Einlegesohle SPORTIVE ESD black; Metallfreier Durchtrittschutz; TPU/PU Sohle MAXXIMO; Abriebfester Spitzenschutz; Sohlenkern aus Infinergy® von BASF

Hydrophobized textile material/Hydrophobized microfibre; GORE-TEX Extended Comfort Footwear with stretch technology; Elastic, padded tongue; Steel toe cap; Full-length inlay sole SPORTIVE ESD black; Non-metallic, penetration-resistant midsole; TPU/PU sole MAXXIMO; Abrasion-proof toe protection; Sole core made of Infinergy® by BASF

Norm Norm: EN ISO 20345 S3 SRC, Form A

Art.Nr. Art.No.: 729581

Größen Sizes: 40 - 48



ELTEN

LELAND GTX LIME LOW ESD S3

**SOLANGE DER
VORRAT REICHT**



Limited stock

Hydrophobiertes Textilmaterial/Hydrophobierte Mikrofaser; GORE-TEX Extended Comfort Footwear mit Stretch Technologie; Elastische, gepolsterte Lasche; Stahlkappe; Ganzflächige Einlegesohle SPORTIVE ESD black; Metallfreier Durchtrittschutz; TPU/PU Sohle MAXXIMO; Abriebfester Spitzenschutz; Sohlenkern aus Infinergy® von BASF

Hydrophobized textile material/Hydrophobized microfibre; GORE-TEX Extended Comfort Footwear with stretch technology; Elastic, padded tongue; Steel toe cap; Full-length inlay sole SPORTIVE ESD black; Non-metallic, penetration-resistant midsole; TPU/PU sole MAXXIMO; Abrasion-proof toe protection; Sole core made of Infinergy® by BASF

Norm Norm: EN ISO 20345 S3 SRC, Form A

Art.Nr. Art.No.: 729591

Größen Sizes: 40 - 48



ELTEN

MAJA GTX MID ESD S3

**DAMEN
PASSFORM**



Ladies fit

Hydrophobierte Mikrofaser/Hydrophobiertes Textilmaterial CORDURA®; GORE-TEX Extended Comfort Footwear; Geschlossene, gepolsterte Lasche; Stahlkappe; Ganzflächige Einlegesohle LADIES ESD black; ESD-fähige Softvlies-Brandsohle; Stahlzwischensohle; PU/PU Sohle NOVA; Lederfreie Ausstattung

Hydrophobized microfibre/Hydrophobized textile material CORDURA®; GORE-TEX Extended Comfort Footwear; Full, padded bellows tongue; Steel toe cap; Full-length inlay sole LADIES ESD black; Soft fleece ESD insole; Steel midsole; PU/PU sole NOVA; Leather-free equipment

Norm Norm: EN ISO 20345 S3 SRC, Form B

Art.Nr. Art.No.: 74741

Größen Sizes: 35 - 42



TRAGETEST ERGEBNISSE WASSERDICHTIGKEIT
RESULTS WEARING TEST WATERPROOFNESS

Alle Tester bestätigten die absolute Wasserdichtigkeit der Testschuhe. Dies erwies sich als besonders nützlich bei Tätigkeiten im Außenbereich bei Schnee, Matsch und Eis sowie bei Arbeiten in der Milchkammer bzw. mit dem Milchtank.

All test subjects confirmed the total waterproofness of the test shoes. This characteristic proved to be particularly important when working outdoors in snow, mud and ice, or during works in the milk room respectively close to the milk tank.

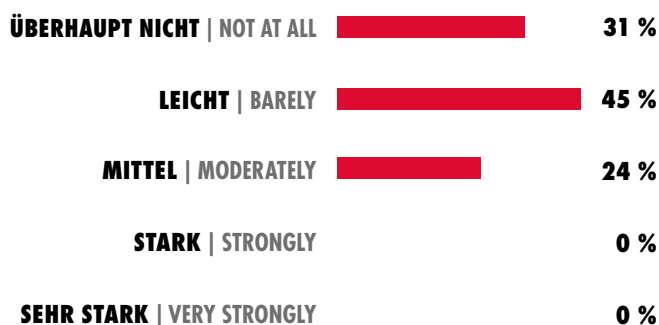


SCHWITZEN

76 % der Tester hatten in den Teststiefeln „überhaupt nicht“ oder „nur leicht“ geschwitzt.

SWEATING

76 % of the test subjects did not sweat at all or only a little bit.

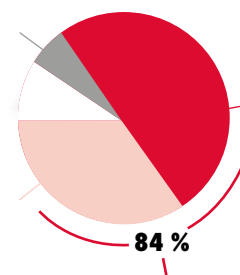
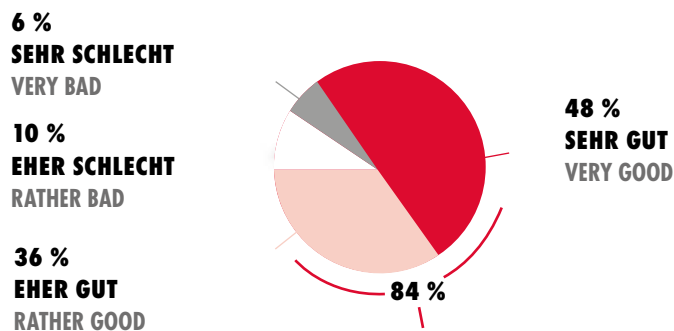


TRAGEKOMFORT

84 % der Tester bewerteten den Tragekomfort der Teststiefel mit „sehr gut“ bzw. mit „eher gut“.

WEARING COMFORT

84 % of the test subjects rated the wearing comfort of the test boots as “very good” or “rather good”.



Eher gut und sehr gut zusammengerechnet
 Rather good and very good combined

SCHUHE MIT GORE-TEX FÜR DIE ARBEITSWELT

GORE-TEX SHOES FOR WORKPLACES

Nur klimakomfortable Arbeitsschuhe sind wirklich praxistauglich. Sobald unsere Füße zu warm, zu kalt oder sogar nass werden, beginnen wir, uns unwohl zu fühlen. Das kann Auswirkungen auf unsere Gesundheit und Konzentrationsfähigkeit haben. Schuhe mit GORE-TEX sind dauerhaft wasserdicht und hoch atmungsaktiv. Sie halten Ihre Füße trocken und bieten optimalen Klimakomfort – bei jedem Wetter, über die gesamte Produktlebensdauer.

Climate comfort footwear for the workplace is a question of “fit for purpose” solutions. As soon as our feet get too hot, too cold or even wet, we start to feel uncomfortable. This can potentially be harmful to our health and lowers our concentration levels. Being durably waterproof and highly breathable GORE-TEX Footwear is able to keep your feet dry and provides optimized climate comfort – in all weather conditions and over the entire lifetime of the product.

QUALITÄT | QUALITY



KOMPROMISSLOSE TESTS BESTÄTIGEN DIE QUALITÄT

PROVEN QUALITY UNDER UNCOMPROMISING TESTING CONDITIONS

Jede Schuhkomponente (Leder, Textilien, Schnürsenkel Schaumstoffe, Fäden) wie auch die Gesamtkonstruktion werden immer weiter optimiert, um höchste Funktionalität in der Endanwendung zu erreichen. Kompromisslose Qualitätskontrollen werden in allen Stadien der Entwicklung und Produktion durchgeführt. Schuhe mit GORE-TEX übertreffen die Anforderungen der Norm EN ISO 20345/20347 in Bezug auf dauerhafte Wasserdichtigkeit, Atmungsaktivität und Haltbarkeit.

All footwear parts (leathers, textiles, laces, foams, threads and the entire boot construction) are geared towards maximum performance in the final end use and subjected to uncompromising quality control during all phases of the product development and production. GORE-TEX Footwear by far exceeds the requirements of the standard EN ISO 20345/20347 with respect to waterproofness, breathability and to durability.

DAUERHAFT WASSERDICHT

PERMANENTLY WATERPROOF




ATMUNGSAKTIV

BREATHABILITY



HALTBAR

DURABLE



WASSERDICHTIGKEIT VON SCHUHEN MIT GORE-TEX

WATERPROOFNESS OF GORE-TEX SHOES

Hauptfaktoren für den herausragenden Klimakomfort von Schuhen mit GORE-TEX sind neben ihrer Atmungsaktivität die dauerhafte Wasserdichtigkeit. Schuhe mit GORE-TEX müssen 300.000 Biegebewegungen (300 km/80 h) in knöchelhohem Wasser überstehen – Wassereintritt von außen ist nicht erlaubt. Das ist weit mehr als die EN ISO 20345/347 fordert.

Main factors that ensure the outstanding climate comfort of GORE-TEX Footwear are their breathability and durable waterproofness. GORE-TEX Footwear has to withstand up to 300,000 bending movements (300 km/80 h) in ankle high water – no water entry allowed into the footwear from the outside.

PRÜFUNG DER WASSERDICHTIGKEIT | INSPECTION OF WATERPROOFNESS



GORE STANDARD - KEIN WASSERDURCHTRITT ERLAUBT!
GORE STANDARD - NO WATER PASSAGE ALLOWED!



GORE Gehsimulator (**300.000** Biegebewegungen/80 Stunden)
GORE walking simulator (300.000 bending movements/80 hours)



STRETCH TECHNOLOGIE



SCHUHE MIT GORE-TEX STRETCH TECHNOLOGIE SHOES WITH GORE-TEX STRETCH TECHNOLOGY

Die GORE-TEX Stretch Technologie verhindert die Faltenbildung im Ristbereich. Diese neue patentierte Konstruktion kombiniert elastische GORE-TEX Lamine mit elastischen Futtertextilien durch eine elastische Verbindungsnaht. Die glatte und elastische Innenfläche erleichtert das Anziehen.

The GORE-TEX stretch technology prevents wrinkles and folds in the instep area. This new patented construction combines elastic GORE-TEX laminates with elastic lining textiles by an elastic connection seam. The elastic smooth inner lining makes it more convenient to put the shoes on.



IHRE KOMFORTZONE
YOUR COMFORT ZONE

SICHERHEITSKLASSEN

SAFETY CLASSES

EIGENSCHAFTEN | PROPERTIES

Sicherheitsschuhe nach | Safety shoes according to EN ISO 20345 Berufsschuh | Occupational Footwear according to EN ISO 20347

	OB	O1	O2	SB	S1	S1P	S2	S3
Zehenschutzkappe Protective toe cap				•	•	•	•	•
Geschlossener Fersenbereich Closed heel area		•	•		•	•	•	•
Antistatisch Antistatic		•	•		•	•	•	•
Öl- und kraftstoffbeständige Laufsohle Oil and Fuel resistant sole					•	•	•	•
Mit Durchtrittshemmung (metallfrei od. Stahlzwischensohle) With penetration resistance (metal-free or steel mid sole)						•		•
Obermaterial ist beständig gegen das Eindringen bzw. die Aufnahme von Feuchtigkeit (min. 60 Minuten) Water and absorption resistant upper material (min. 60 minutes)			•				•	•
Vorwiegend für trockene Arbeitsbereiche geeignet Mainly suitable for dry areas	•	•		•	•	•		
Geeignet für Indoor- und Outdoorbereiche Suitable for indoor and outdoor areas			•				•	•
Profilierte Laufsohle profiled outsole								•



ESD
ESD

ESD geprüfte Sicherheits- und Berufsschuhe schützen nicht nur den Menschen, sondern dienen auch dem Schutz elektrostatisch gefährdeter Bauteile und Baugruppen.

ESD approved safety shoes and occupational shoes do not only protect the personnel, but also provide protection for components and assemblies at risk from electrostatic energy.



DURCHTRITTHEMMUNG
PENETRATION RESISTANCE

Der Durchtrittschutz verhindert das Eindringen von Fremdkörpern durch die Sohle.

The penetration resistance prevents foreign objects from entering through the sole.



REFLEXMATERIAL
REFLECTIVE MATERIAL

Reflektierende Materialien erhöhen die Sicherheit bei Dämmerlicht und Dunkelheit.

Reflective material inserts increase safety in the twilight and the dark.



RUTSCHHEMMUNG
SLIP RESISTANCE

Der Schuh ist nach der höchsten Anforderung an die Rutschhemmung zertifiziert (SRC).

The shoe is certified according to the highest requirements regarding slip resistance (SRC).



KETTENSÄGENSCHUTZ
CHAINSAW PROTECTION

Ausführung mit robusten Materialien mit hoher Schnittfestigkeit, geeignet für Arbeiten mit Kettensägen.

Designed with robust materials with high cut resistance, suitable for working with chainsaws.



DÄMPFUNGSSYSTEM
CUSHIONING SYSTEM

Dank dem revolutionären Sohlenkern aus dem innovativen, expandierten thermoplastischen Polyurethan Infinergy® von BASF erfahren Sie ein völlig neues Laufgefühl mit der Wellmaxx Technologie.

Thanks to the revolutionary sole core made of the innovative expanded thermoplastic polyurethan Infinergy® by BASF you will experience a completely new feeling of walking with Wellmaxx technology.



ORTHOPÄDISCHER FUSSSCHUTZ
ORTHOPAEDIC FOOT PROTECTION

Der Schuh ist für orthopädische Maßnahmen nach DGUV-Regel 112-191 zertifiziert. Der Orthopädeschuhmacher/ das Sanitäts-haus Ihres Vertrauens kann eine Reihe von orthopädischen Veränderungen vornehmen bzw. Einlagen anfertigen, die Ihren Bedürfnissen entsprechen, ohne dass der Schuh seine Schutzfunktion einbüßt.

The shoe is certified for orthopaedic modifications according to DGUV rule 112-191. Your trusted orthopaedic shoemaker/ your trusted medical supply store can make a number of orthopaedic changes and inlay sales that meet your needs – without the shoe losing its protective function.



GORE-TEX KLIMAMEMBRAN
GORE-TEX MEMBRANE

Gore-Tex Klimamembranen schützen Ihre Füße dauerhaft vor Nässe, sind extrem atmungsaktiv und bieten optimalen Klimakomfort.

Shoes with a Gore-Tex membrane permanently protect your feet against moisture, are extremely breathable and provide optimum climate comfort control.



PLUS X AWARD
PLUS X AWARD

Der Plus X Award zeichnet Marken für den Qualitäts- und Innovationsvorsprung ihrer Produkte durch eine unabhängige Jury aus.

The independent jury for the Plus X Award, grants seals of approval to brands that offer products with a competitive edge in terms of quality and innovation.

ELTEN GmbH
Ostwall 7-13
D - 47589 Uedem

PHONE +49 2825 8068
FAX +49 2825 8075
E-MAIL service@elten.com

ELTEN.COM



DE/ENG 10/2020 © 2020 ELTEN GmbH. Änderungen vorbehalten.
Abbildungen ähnlich. | Subject to change. All images similar.

**GORE-TEX
WERBESPOT**



**GORE-TEX
TECHNOLOGIE**

